

RELAZIONE SUI RISULTATI

ESITI DEI PROGETTI FINANZIATI TRAMITE BANDI 2018-2022
RESTAURI, ARTE ED ATTIVITÀ CULTURALI

Perugia, maggio 2023



FONDAZIONE
PERUGIA

RELAZIONE SUI RISULTATI

In questo documento vengono illustrati i dati relativi a:



- Le richieste di contributo ricevute ed accettate nel 2022;



- Le principali variazioni registrate nel 2022 rispetto alla media del periodo 2018-2022;



- Le realizzazioni ed i risultati di **100 progetti**, dei quali:
 - **17** finanziati tramite i **Bandi Restauri**;
 - **83** finanziati a fronte di Richieste Libere riconducibili all'area di intervento "**Arte ed Attività Culturali**";



- Le realizzazioni ed i risultati di tutti i **292 progetti** finanziati e rendicontati fra il 2018 e il 2022 tramite i Bandi afferenti a **4 linee**: Eventi; Volontariato; Restauri; Richieste Libere.

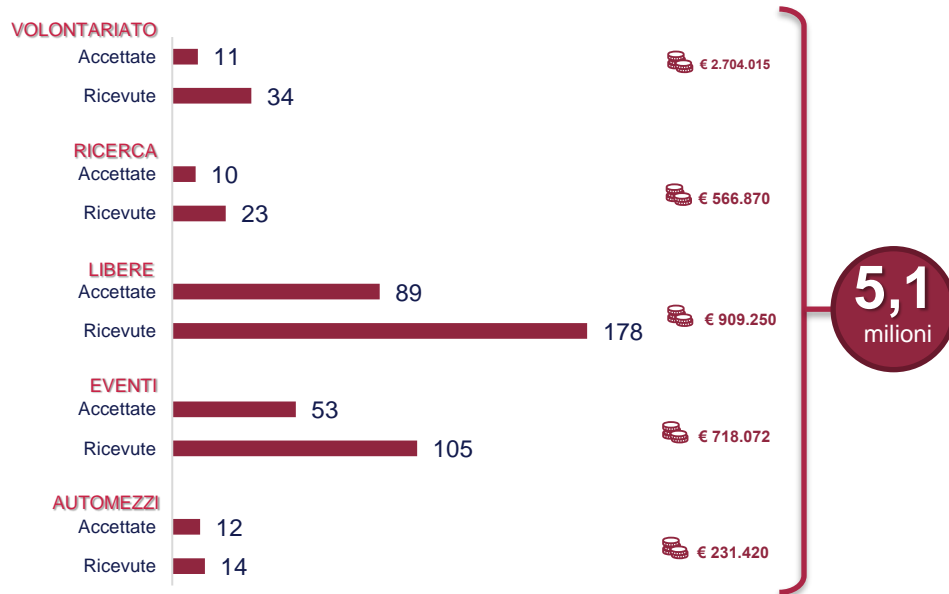


PER *la valutazione*



RELAZIONE SUI RISULTATI

LE RICHIESTE RICEVUTE ED ACCETTATE NEL 2022



In termini di richieste di contributo, i **175** progetti finanziati nel 2022 tramite i Bandi afferenti alle linee erogative considerate hanno ricevuto contributi da Fondazione Perugia per un ammontare complessivo di **€5,1 milioni**, pari a circa **1/3** del loro costo totale.

RELAZIONE SUI RISULTATI

LE RICHIESTE RICEVUTE ED ACCETTATE NEL 2022

Considerando queste tipologie di Bandi, il confronto fra i **numeri del 2022** e la media del quinquennio 2018-22 evidenzia che:

(Voci in aumento rispetto a media 2018-22)	Automezzi	Eventi	Libere	Ricerca	Volontariato	Totale
Richieste pervenute	↑	↑				↑
Progetti finanziati	↑	↑	↑			↑
Contributi totali (%)	↑				↑	↑
Contributo medio				↑	↑	↑
Progettualità in partnership	↑	↑	↑	↑	↑	↑

- La propositività degli Enti attivi sul territorio si è tradotta in un aumento delle richieste totali pervenute (323→**354**).
- La quota di contributi assegnati alla linea Volontariato è salita (40%→**53%**), a fronte di un calo dei progetti finanziati (37→11).
- Il contributo medio ai progetti di Volontariato è stato **10 volte superiore**.
- Le erogazioni totali della Fondazione sono circa raddoppiate (€ 2,6 mln → **€ 5,1 mln**).
- La quota di progetti realizzati in partnership è aumentata sensibilmente (38% → **53%**).



RELAZIONE SUI RISULTATI

REALIZZAZIONI E RISULTATI DEI PROGETTI

Bandi Restauri



Nel quinquennio, i **17 progetti** rendicontati hanno ricevuto contributi pari a **€ 280.772**.

Gli interventi di restauro realizzati su apparati decorativi di pregio e beni mobili culturali hanno raggiunto complessivamente **5.020 fruitori**, con un'utenza media di circa **300** persone per singolo progetto.

	Oggetto del restauro		Totale
	Apparati decorativi di pregio	Beni mobili culturali	
Numero di progetti rendicontati	5	11	16
Beneficiari (media)			
Visitatori post intervento	3.870	1.150	5.020
Variazione spettatori (pre-post intervento)	+3.670	+920	+4.590

I progetti hanno inoltre coinvolto:


- 13 partner (circa uno a progetto);
- 49 lavoratori retribuiti;
- 42 volontari.

Hanno inoltre generato un notevole incremento dei visitatori nel periodo successivo all'intervento, coinvolgendo anche nuove tipologie di pubblico.



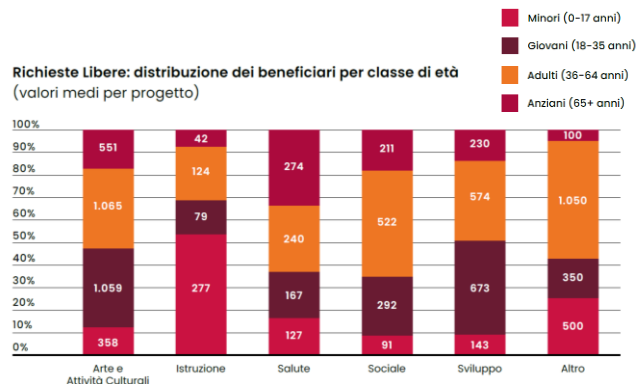
RELAZIONE SUI RISULTATI REALIZZAZIONI E RISULTATI DEI PROGETTI

Richieste Libere – Area “Arte ed Attività Culturali”



A questi 17 progetti, se ne sommano **ulteriori 83** sostenuti da Fondazione Perugia a fronte di richieste di contributo “libere” riconducibili ad interventi inerenti all’area di intervento “Arte e Attività Culturali”.

Tali progettualità hanno ricevuto contributi per un ammontare di **€ 1.097.084**, raggiungendo complessivamente **3.032 individui** (in media 37 persone a progetto).



- I progetti hanno inoltre coinvolto:
 - 255 partner (in media 3 a progetto);
 - 850 lavoratori retribuiti;
 - 4.085 volontari.



RELAZIONE SUI RISULTATI

REALIZZAZIONI E RISULTATI DEI PROGETTI

Nel quinquennio, circa i **3/4** delle **richieste** pervenute e dei **fondi** erogati hanno riguardato **Enti del Terzo Settore**.

Il **38%** degli interventi sono stati realizzati in partenariato, coinvolgendo un totale di **755 partner** (in media 2,6 per progetto)



Per la realizzazione delle iniziative sono stati complessivamente ingaggiati **1.859 lavoratori** retribuiti e **9.831 volontari**.

Complessivamente, **467.026 persone** hanno fruito degli interventi realizzati.

RELAZIONE SUI RISULTATI PER SAPERNE DI PIÙ

La sintesi riportata in questo documento è stata prodotta a partire da un lavoro di analisi realizzato da Fondazione Perugia con il supporto dell'**Evaluation Lab** di **Fondazione Social Venture Giordano dell'Amore**.

PER saperne di più,
puoi consultare
il report completo nella sezione
“Monitoraggio e valutazione” del
[→ Bilancio di Missione 2022](#)





FONDAZIONE PERUGIA