

RELAZIONE SUI RISULTATI

ESITI DEI PROGETTI FINANZIATI TRAMITE BANDI 2018-2022 VOLONTARIATO E SOCIALE

Perugia, maggio 2023



FONDAZIONE
PERUGIA

RELAZIONE SUI RISULTATI

In questo documento vengono illustrati i dati relativi a:



- Le richieste di contributo ricevute ed accettate nel 2022;



- Le principali variazioni registrate nel 2022 rispetto alla media del periodo 2018-2022;



- Le realizzazioni ed i risultati di **81 progetti**, dei quali:
 - **49** finanziati tramite i **Bandi Volontariato**;
 - **32** finanziati a fronte di Richieste Libere riconducibili all'area di intervento "**Sociale**";



- Le realizzazioni ed i risultati di tutti i **292 progetti** finanziati e rendicontati fra il 2018 e il 2022 tramite i Bandi afferenti a **4 linee**: Eventi; Volontariato; Restauri; Richieste Libere.

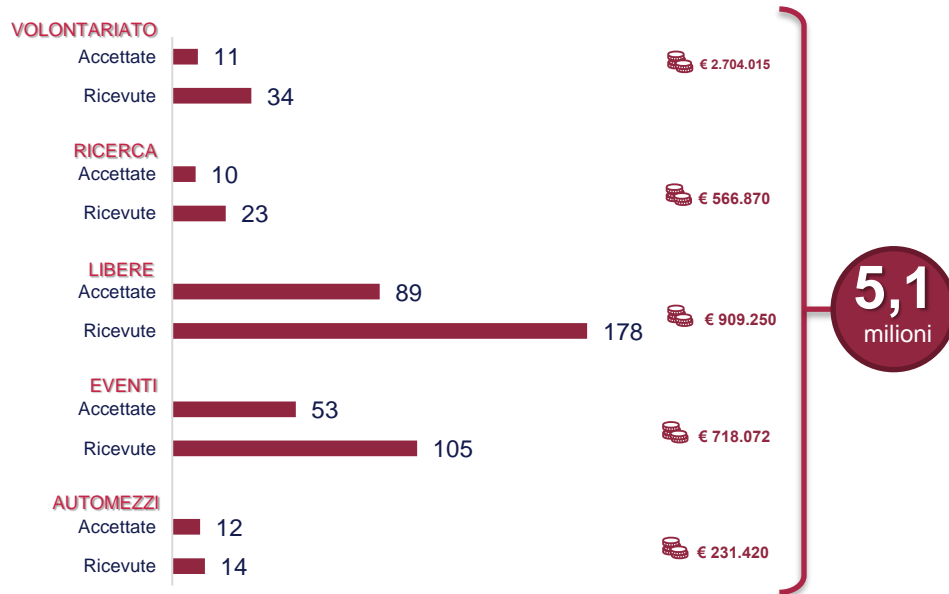


PER *la valutazione*



RELAZIONE SUI RISULTATI

LE RICHIESTE RICEVUTE ED ACCETTATE NEL 2022



In termini di richieste di contributo, i **175** progetti finanziati nel 2022 tramite i Bandi afferenti alle linee erogative considerate hanno ricevuto contributi da Fondazione Perugia per un ammontare complessivo di **€5,1 milioni**, pari a circa **1/3** del loro costo totale.

RELAZIONE SUI RISULTATI

LE RICHIESTE RICEVUTE ED ACCETTATE NEL 2022

Considerando queste tipologie di Bandi, il confronto fra i **numeri del 2022** e la media del quinquennio 2018-22 evidenzia che:

(Voci in aumento rispetto a media 2018-22)	Automezzi	Eventi	Libere	Ricerca	Volontariato	Totale
Richieste pervenute	↑	↑				↑
Progetti finanziati	↑	↑	↑			↑
Contributi totali (%)	↑				↑	↑
Contributo medio				↑	↑	↑
Progettualità in partnership	↑	↑	↑	↑	↑	↑

- La propositività degli Enti attivi sul territorio si è tradotta in un aumento delle richieste totali pervenute (323→**354**).
- La quota di contributi assegnati alla linea Volontariato è salita (40%→**53%**), a fronte di un calo dei progetti finanziati (37→11).
- Il contributo medio ai progetti di Volontariato è stato **10 volte superiore**.
- Le erogazioni totali della Fondazione sono circa raddoppiate (€ 2,6 mln → **€ 5,1 mln**).
- La quota di progetti realizzati in partnership è aumentata sensibilmente (38% → **53%**).



RELAZIONE SUI RISULTATI REALIZZAZIONI E RISULTATI DEI PROGETTI

Bandi Volontariato



Nel quinquennio, i **49 progetti** rendicontati hanno ricevuto contributi pari a **€ 704.743**.

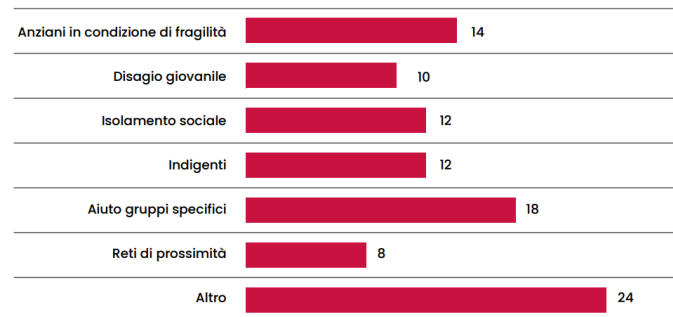
Gli interventi realizzati hanno raggiunto complessivamente **12.234 individui**, con un'utenza media per singolo progetto di circa **200** persone (particolarmente concentrate fra: minori, anziani, famiglie in difficoltà e stranieri).

I progetti hanno inoltre coinvolto:

- 134 partner (in media 2,7 a progetto);
- 214 lavoratori retribuiti;
- 472 volontari.

	Anno del bando				Totale
	2018	2019	2020	2021	
Numero di progetti rendicontati	11	6	6	26	49
Beneficiari (media per progetto)					
- Minori	195,5	65,8	45,8	25,6	71,1
- Cittadinanza indistinta	28,2	153,2	93,3	34,5	54,8
- Anziani	27,8	45,0	64,2	31,8	36,5
- Famiglie in stato di difficoltà e/o marginalità	43,3	4,2	15,8	11,3	18,2
- Persone straniere	11,4	5,0	7,5	16,5	12,9
- Persone disoccupate	8,9	5,8	0,8	5,2	5,6
- Persone che lavorano saltuariamente e/o in modo precario	4,1	4,7	0,8	5,5	4,5
- Padri separati in stato di difficoltà e/o marginalità	0,6	1,7	-	0,2	0,5
- Persone senza fissa dimora	-	-	-	0,6	0,3

Area principale di intervento



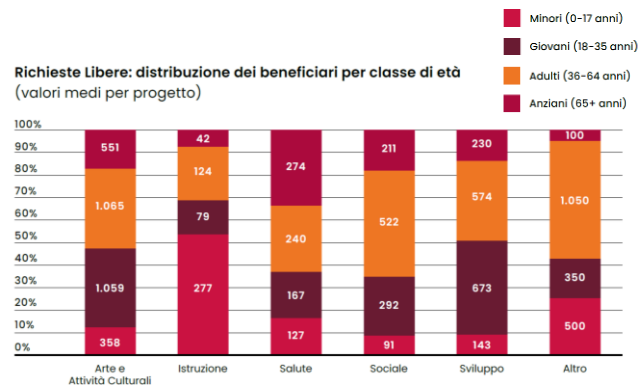
RELAZIONE SUI RISULTATI REALIZZAZIONI E RISULTATI DEI PROGETTI

Richieste Libere – Area “Sociale”



A questi 49 progetti, se ne sommano **ulteriori 32** sostenuti da Fondazione Perugia a fronte di richieste di contributo “libere” riconducibili ad interventi inerenti all’area di intervento “Sociale”.

Tali progettualità hanno ricevuto contributi per un ammontare di **€ 336.280**, raggiungendo complessivamente **1.116 individui** (in media 35 persone a progetto).



- I progetti hanno inoltre coinvolto:
- 42 partner (in media 1 a progetto);
 - 60 lavoratori retribuiti;
 - 449 volontari.



RELAZIONE SUI RISULTATI

REALIZZAZIONI E RISULTATI DEI PROGETTI

Nel quinquennio, circa i **3/4** delle **richieste** pervenute e dei **fondi** erogati hanno riguardato **Enti del Terzo Settore**.

Il **38%** degli interventi sono stati realizzati in partenariato, coinvolgendo un totale di **755 partner** (in media 2,6 per progetto)



Per la realizzazione delle iniziative sono stati complessivamente ingaggiati **1.859 lavoratori** retribuiti e **9.831 volontari**.

Complessivamente, **467.026 persone** hanno fruito degli interventi realizzati.

RELAZIONE SUI RISULTATI PER SAPERNE DI PIÙ

La sintesi riportata in questo documento è stata prodotta a partire da un lavoro di analisi realizzato da Fondazione Perugia con il supporto dell'**Evaluation Lab** di **Fondazione Social Venture Giordano dell'Amore**.

PER saperne di più,
puoi consultare
il report completo nella sezione
“Monitoraggio e valutazione” del
[→ Bilancio di Missione 2022](#)





FONDAZIONE PERUGIA